



INFORME DEL AÑO 2023

Total, de solicitudes: 252

Informe general de los cuatro trimestres sobre las estadísticas de la Oficina de Libre Acceso a la Información Pública (OAI) consta con un total de 252 solicitudes atendidas satisfactoriamente por asuntos de interés del solicitante, desde enero a diciembre del 2023, todas fueron tramitadas y respondidas en cumplimiento de los plazos establecidos en el artículo 8 de la Ley 200-04 sobre Acceso a la Información Pública.


Se considera relevante señalar que las Oficinas de Acceso a la Información Pública es el área que permite a la ciudadanía obtener todos los datos en poder de entidades estatales. En el caso de la Dirección General de Contrataciones Públicas, se atendió el 100% de los requerimientos de Información dentro del plazo establecido por las normativas.

| Solicitudes Atendidas por temas, asuntos, interés del o la solicitante | Cantidad |
|--|----------|
| Incompleta | 21 |
| Registro de Proveedores | 6 |
| Depto. Políticas Normas y Procedimientos | 22 |
| Investigaciones y Reclamos | 22 |
| Monitoreo y Análisis de Datos | 43 |
| Base Legal | 96 |
| Cumplimiento | 2 |
| RRHH | 3 |
| Jurídico | 2 |
| Fomento al Mercado Público | 1 |
| Correspondencia | 1 |
| Compras | 3 |
| Implementación | 1 |
| Asistencia al Usuario | 2 |

| | |
|---------------|----|
| Planificación | 3 |
| Declinadas | 24 |

Solicitudes Atendidas por temas, asuntos, interés del o la solicitante

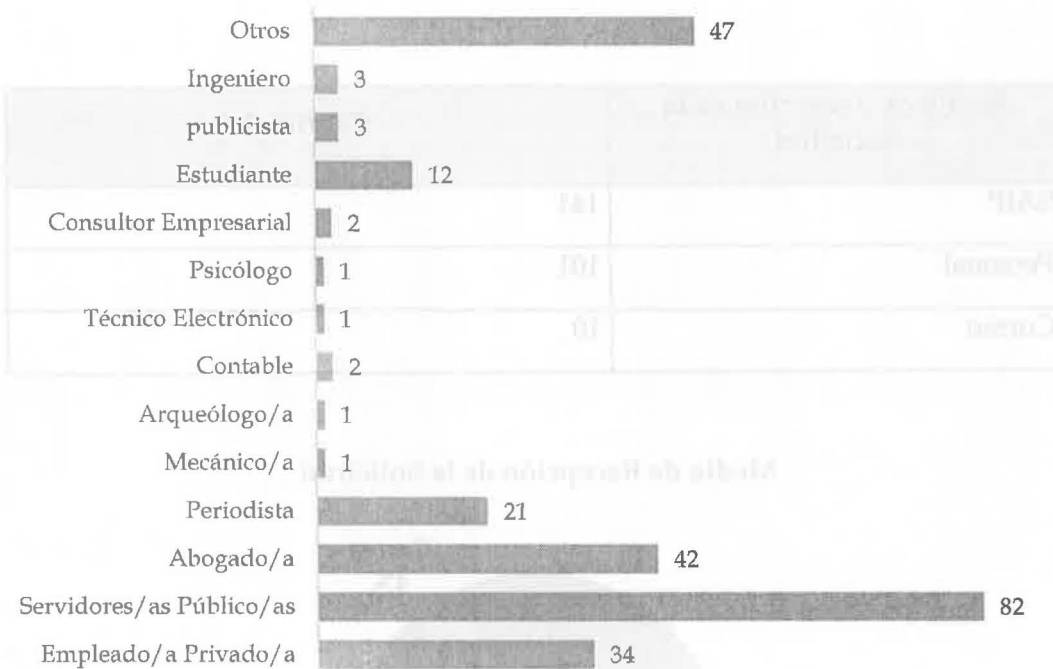
Año 2023



| Condición Ocupacional | Cantidad |
|--------------------------|----------|
| Empleado/a Privado/a | 34 |
| Servidores/as Público/as | 82 |
| Abogado/a | 42 |
| Periodista | 21 |
| Mecánico/a | 1 |
| Arqueólogo/a | 1 |

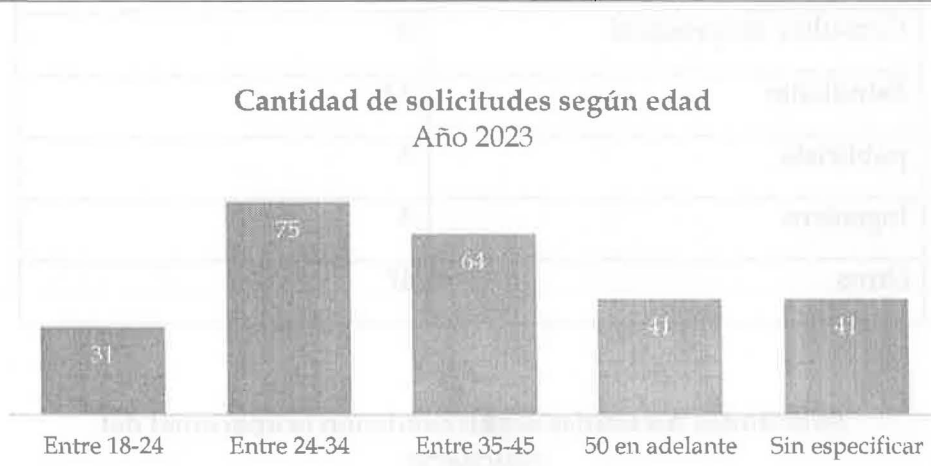
| | |
|-----------------------|----|
| Contable | 2 |
| Técnico Electrónico | 1 |
| Psicólogo | 1 |
| Consultor Empresarial | 2 |
| Estudiante | 12 |
| publicista | 3 |
| Ingeniero | 3 |
| Otros | 47 |

Solicitudes Atendidas según condición ocupacional del solicitante
Año 2023




| Edad | Cantidad |
|-------------|----------|
| Entre 18-24 | 31 |
| Entre 24-34 | 75 |

| | |
|-----------------|----|
| Entre 35-45 | 64 |
| 50 en adelante | 41 |
| Sin especificar | 41 |



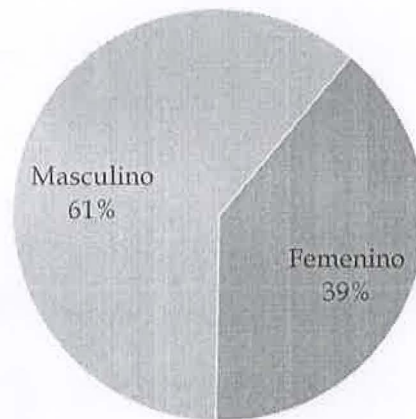
| Medio de Recepción de la Solicitud | Cantidad |
|------------------------------------|----------|
| SAIP | 141 |
| Personal | 101 |
| Correo | 10 |

Medio de Recepción de la Solicitud



| Sexo | Cantidad |
|-----------|----------|
| Femenino | 99 |
| Masculino | 153 |

Solicitudes recibidas según sexo



Sme.

