



GOBIERNO DE LA REPÚBLICA DOMINICANA

HACIENDA

BOLETÍN CONTRATACIONES EN CIFRAS ESTADÍSTICAS

Datos del Sistema Nacional de Compras y Contrataciones Públicas (SNCCP)
Enero - Diciembre 2021

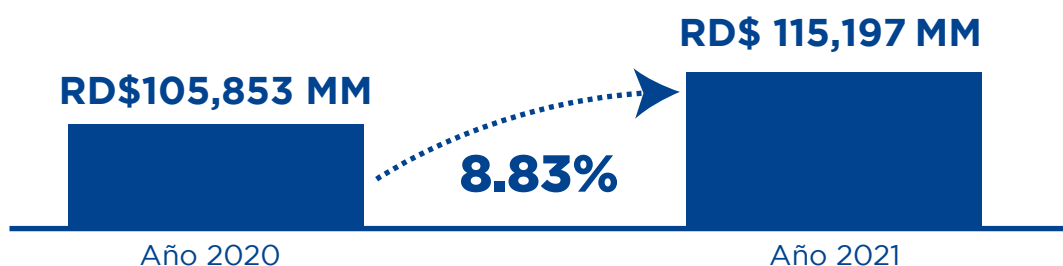


Dirección General Contrataciones Públicas

DATOS DEL SISTEMA NACIONAL DE COMPRAS Y CONTRATACIONES PÚBLICAS (SNCCP)

En el año 2021 fue transado a través del Portal Transaccional, dentro del ámbito de aplicación de la **Ley No. 340-06 y su modificación**, un monto total de **RD\$ 115,197 millones en 61,380** contratos adjudicados. Esto evidencia un aumento del **monto total adjudicado de 8.83%** en comparación a lo transado en el año 2020.

COMPARACIÓN INTERANUAL MONTO TOTAL ADJUDICADO



El monto adjudicado a **Mujeres proveedoras** representó **el 20% del total adjudicado** mostrando un incremento significativo en la distribución del monto total del año anterior.



MONTO ADJUDICADO
115,197 MM



RD\$ 22,622 MM

20%



CANTIDAD TOTAL
DE CONTRATOS
61,380



RD\$92,572 MM

80%

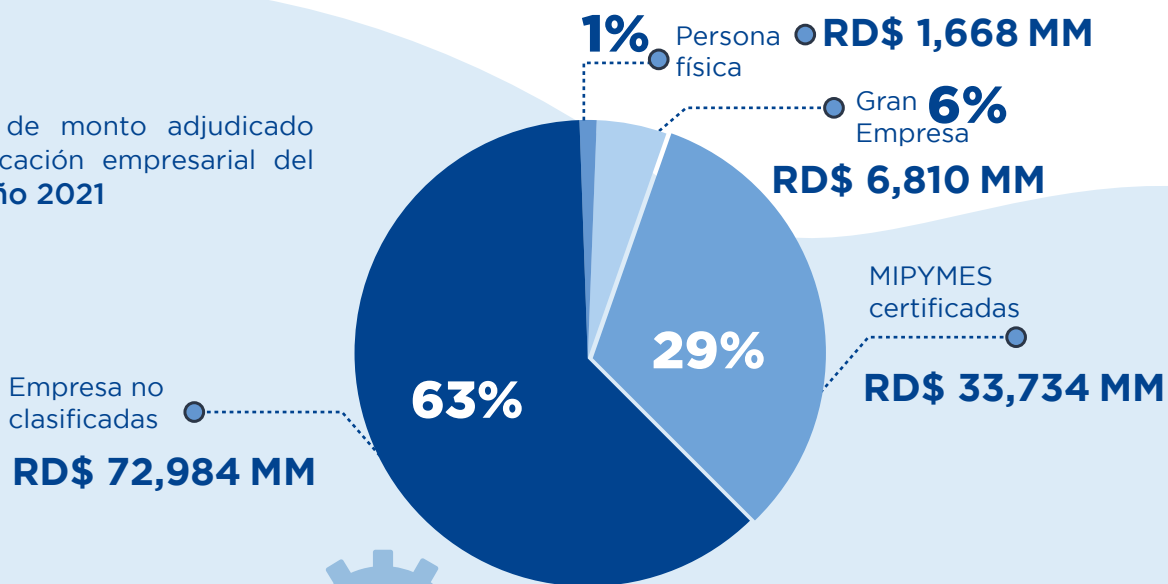
Las empresas Mipymes proveedoras del Estado alcanzaron ser **adjudicadas por un monto de RD\$33,734 millones** obteniendo una participación del **29% en el monto total adjudicado**. Con esta participación se cumple con la cuota establecida por la Ley 340-06 de Compras y Contrataciones Públicas hacia Mipymes y Mipymes Mujeres con un excedente de **RD\$10,695 millones**.



Cumplimiento cuota a empresas Mipymes
29.28%

Cumplimiento cuota a empresas Mipymes mujeres
6.43%

Distribución de monto adjudicado según clasificación empresarial del proveedor **año 2021**



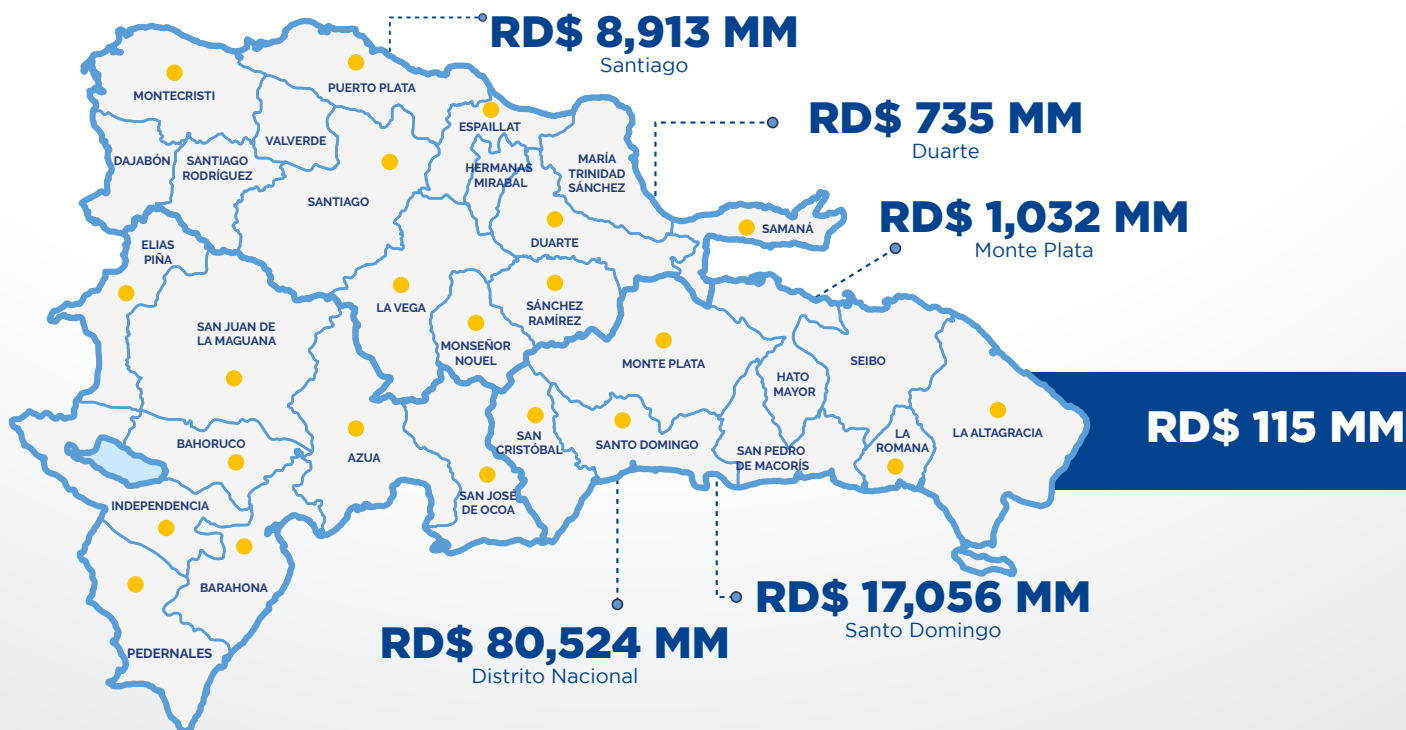
Con **1,390 contratos adjudicados**, las licitaciones públicas lideran la distribución del monto total adjudicado en el año representando un **45.81%**, que se traduce en la adjudicación de **RD\$ 52,771 millones**. Con esto a consideración, en general, más del **80% del monto total fue adjudicado** a través de las modalidades de licitaciones públicas y procesos de excepción.

Monto adjudicado según modalidad de compras

Enero - Diciembre 2021

Procesos de excepción 43,026 MM	Licitación pública 52,771 MM	Comparación de precios 10,989 MM	Compras menores 6,189 MM
Compras por debajo del umbral 1,763 MM	Licitación restringida 270 MM	Sorteo de obras 107 MM	Subasta inversa 78 MM

DISTRIBUCIÓN PROVINCIAL DEL MONTO CONTRATADO



Nota: Para mayor información del monto adjudicado a nivel provincial puede visitar nuestra página web DGCP.GOB.DO en la sección de Datos Abiertos.





Proveedores distintos
adjudicados

8,704



Mipymes certificadas
adjudicadas

2,559
29.86%



Mujeres

2,418
27.78%



Procesos
publicados

59,918

35,356 Compras por debajo del umbral	17,718 Compras Menores	3,131 Comparación de precios
2,922 Procesos de excepción	745 Licitación pública nacional	19 Licitación pública internacional
15 Sorteo de obras	11 Subasta Inversa	1 Licitación restringida

En el año 2021 se evidenció un **incremento del 20.73%** en las ofertas recibidas con respecto al año anterior. Por otro lado, el **55.17% de las ofertas fueron recibidas en formato digital**, convirtiéndose en la vía de entrega de preferencia.

Ofertas recibidas

166,923



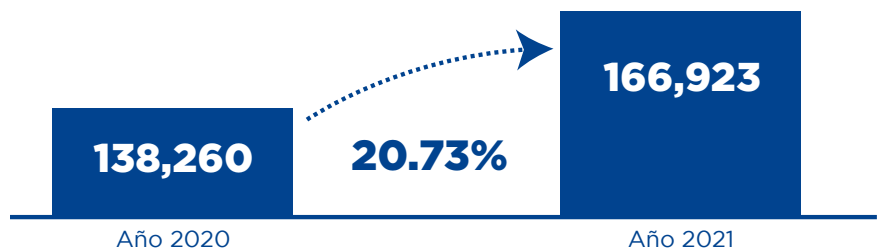
Ofertas digitales

55.17%

Ofertas físicas

44.83%


COMPARACIÓN INTERANUAL
DE OFERTAS RECIBIDAS





Empresas registradas como proveedores del Estado

102,510

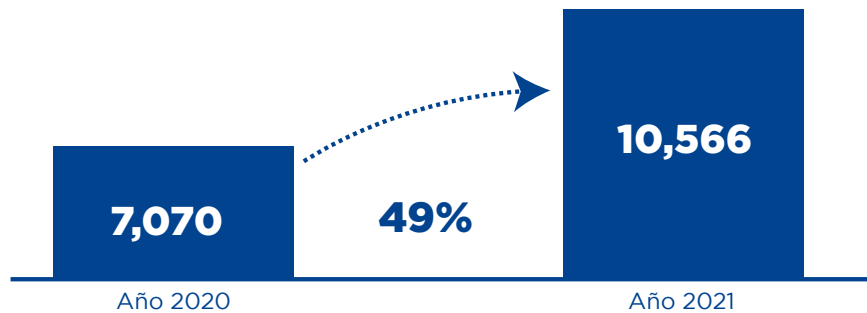


Nuevos proveedores registrados en el 2021

10,566

Al comparar los resultados del año 2021 con el año anterior se comprueba el incremento de los nuevos **proveedores registrados en un 49%**, logrando aumentar **el total acumulado a 102,510 empresas registradas como proveedor del Estado.**

COMPARACIÓN INTERANUAL DE NUEVOS PROVEEDORES ADJUDICADOS 2020 VS 2021



Proveedoras del Estado con Certificación "Mipyme Mujer" del MICM

243

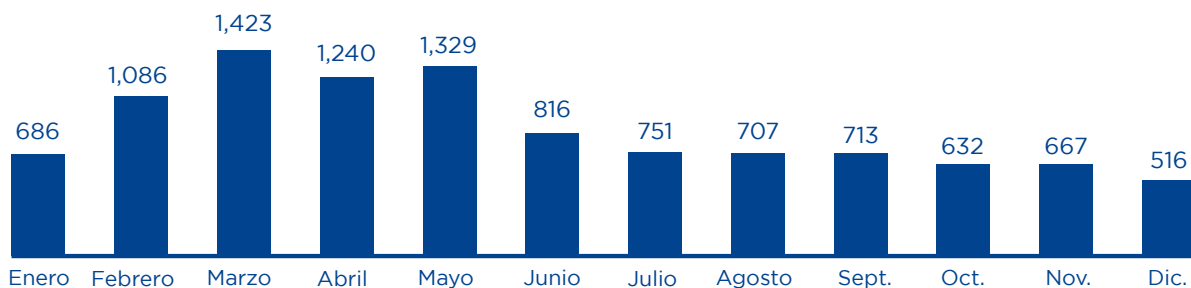


Las empresas lideradas por mujeres **representan el 25% del total de proveedores** del Estado, con **25,597** proveedoras registradas al cierre del año 2021.

Distribución de proveedores registrados según género • Año 2021



REGISTRO MENSUAL DE NUEVOS PROVEEDORES • AÑO 2021



Políticas y Normas



6

Circulares



3

Código de Pautas Ética



1

Anteproyecto de Ley

1

Ley



1

Decreto



3

Guía para los Comité de Seguidientos

1

Opiniones Legales



237

Investigaciones y Reclamos



Casos recibidos

1,235



Casos concluidos

981



Resoluciones Emitidas

220

18.33 Resoluciones promedio por mes



Resoluciones de anulación

36

RD\$ 3,573 MM
anulados por resoluciones



Resoluciones Inhabilitación

34



Proveedores Inhabilitados

19

Cantidad de unidades de compras totales al 31 de Diciembre del 2021



394

Unidades de compras implementadas

21 hospitales
4 servicios regionales
31 Otras instituciones implementadas



56

Capacitaciones realizadas en 2021



193



GOBIERNO DE LA
REPÚBLICA
DOMINICANA

HACIENDA



Dirección General
Contrataciones Públicas