



GOBIERNO DE LA REPÚBLICA DOMINICANA

HACIENDA

# BOLETÍN CONTRATACIONES EN CIFRAS ESTADÍSTICAS

Datos del Sistema Nacional de Compras y Contrataciones Públicas (SNCCP)  
Enero - Diciembre 2021

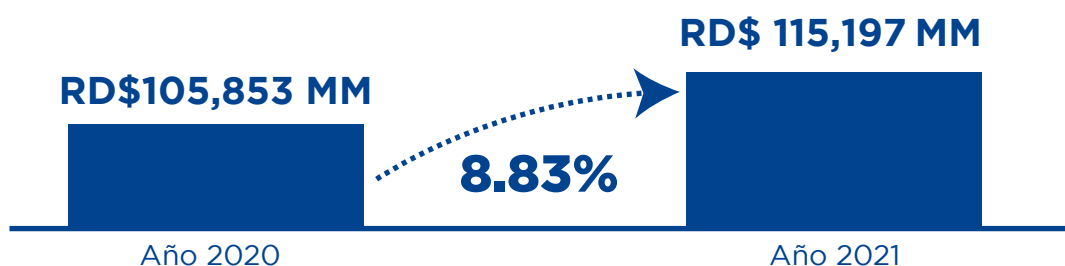


Dirección General Contrataciones Públicas

## DATOS DEL SISTEMA NACIONAL DE COMPRAS Y CONTRATACIONES PÚBLICAS (SNCCP)

En el año 2021 fue transado a través del Portal Transaccional, dentro del ámbito de aplicación de la **Ley No. 340-06 y su modificación**, un monto total de **RD\$ 115,197 millones en 61,380** contratos adjudicados. Esto evidencia un aumento del **monto total adjudicado de 8.83%** en comparación a lo transado en el año 2020.

### COMPARACIÓN INTERANUAL MONTO TOTAL ADJUDICADO



El monto adjudicado a **Mujeres proveedoras** representó **el 20% del total adjudicado** mostrando un incremento significativo en la distribución del monto total del año anterior.



MONTO ADJUDICADO  
**115,197 MM**



RD\$ 22,622 MM

**20%**



CANTIDAD TOTAL  
DE CONTRATOS  
**61,380**



RD\$92,572 MM

**80%**

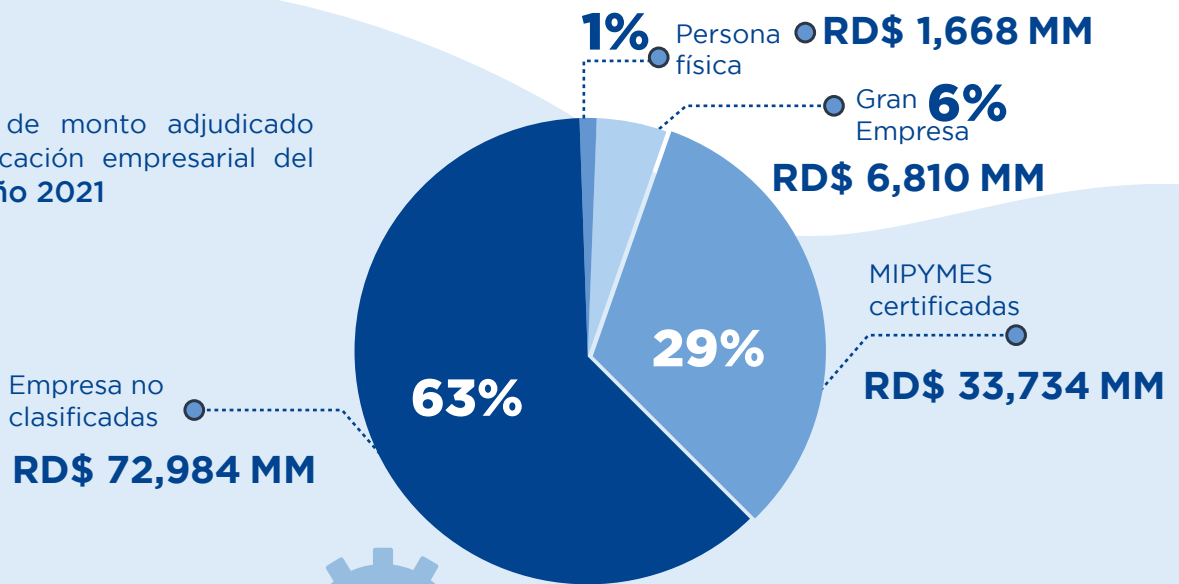
Las empresas Mipymes proveedoras del Estado alcanzaron ser **adjudicadas por un monto de RD\$33,734 millones** obteniendo una participación del **29% en el monto total adjudicado**. Con esta participación se cumple con la cuota establecida por la Ley 340-06 de Compras y Contrataciones Públicas hacia Mipymes y Mipymes Mujeres con un excedente de **RD\$10,695 millones**.



Cumplimiento cuota a empresas Mipymes  
**29.28%**

Cumplimiento cuota a empresas Mipymes mujeres  
**6.43%**

Distribución de monto adjudicado según clasificación empresarial del proveedor **año 2021**



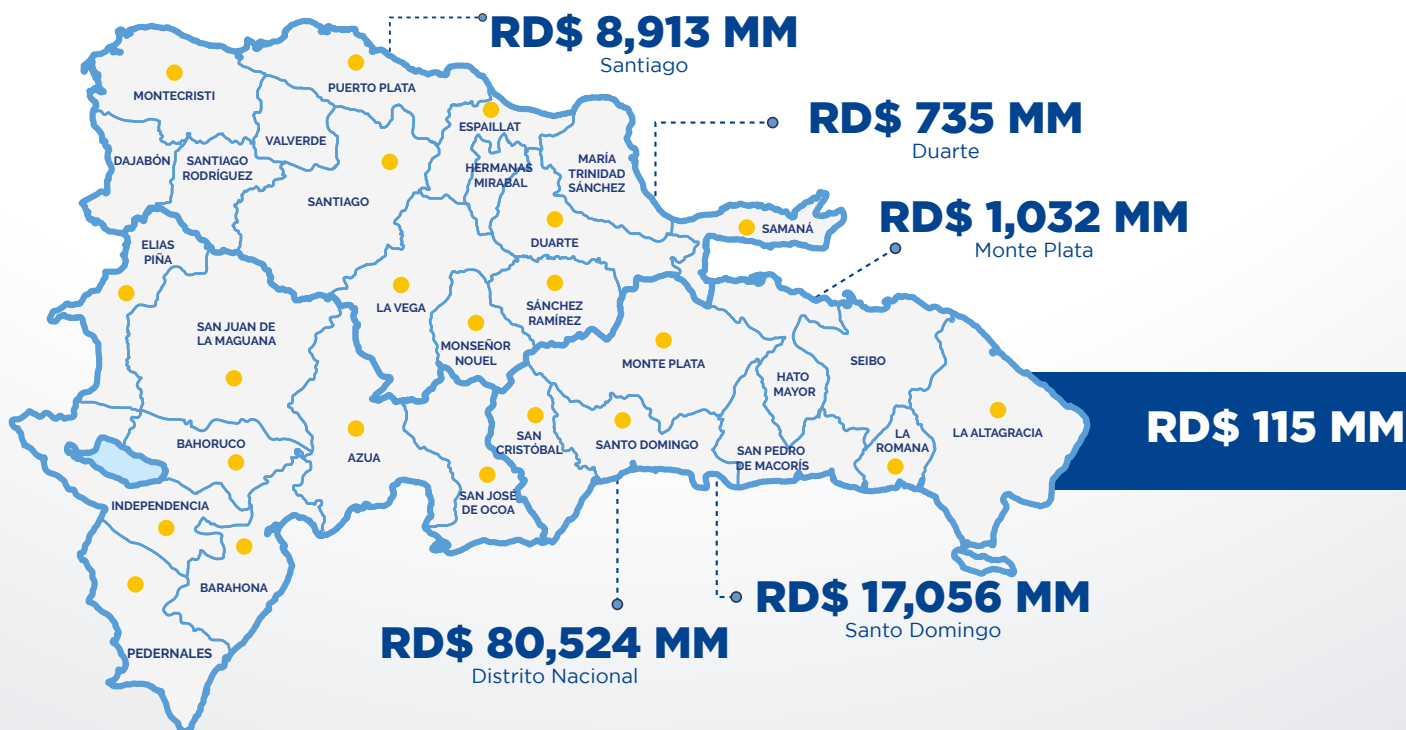
Con **1,390 contratos adjudicados**, las licitaciones públicas lideran la distribución del monto total adjudicado en el año representando un **45.81%**, que se traduce en la adjudicación de **RD\$ 52,771 millones**. Con esto a consideración, en general, más del **80% del monto total fue adjudicado** a través de las modalidades de licitaciones públicas y procesos de excepción.

### Monto adjudicado según modalidad de compras

Enero - Diciembre 2021

Procesos de excepción <b>43,026 MM</b>	Licitación pública <b>52,771 MM</b>	Comparación de precios <b>10,989 MM</b>	Compras menores <b>6,189 MM</b>
Compras por debajo del umbral <b>1,763 MM</b>	Licitación restringida <b>270 MM</b>	Sorteo de obras <b>107 MM</b>	Subasta inversa <b>78 MM</b>

### DISTRIBUCIÓN PROVINCIAL DEL MONTO CONTRATADO



**Nota:** Para mayor información del monto adjudicado a nivel provincial puede visitar nuestra página web [DGCP.GOB.DO](http://DGCP.GOB.DO) en la sección de Datos Abiertos.





Proveedores distintos adjudicados

**8,704**



Mipymes certificadas adjudicadas

**2,559**  
**29.86%**



Mujeres

**2,418**  
**27.78%**



Procesos publicados

**59,918**

<b>35,356</b> Compras por debajo del umbral	<b>17,718</b> Compras Menores	<b>3,131</b> Comparación de precios
<b>2,922</b> Procesos de excepción	<b>745</b> Licitación pública nacional	<b>19</b> Licitación pública internacional
<b>15</b> Sorteo de obras	<b>11</b> Subasta Inversa	<b>1</b> Licitación restringida

En el año 2021 se evidenció un **incremento del 20.73%** en las ofertas recibidas con respecto al año anterior. Por otro lado, el **55.17% de las ofertas fueron recibidas en formato digital**, convirtiéndose en la vía de entrega de preferencia.

Ofertas recibidas

**166,923**



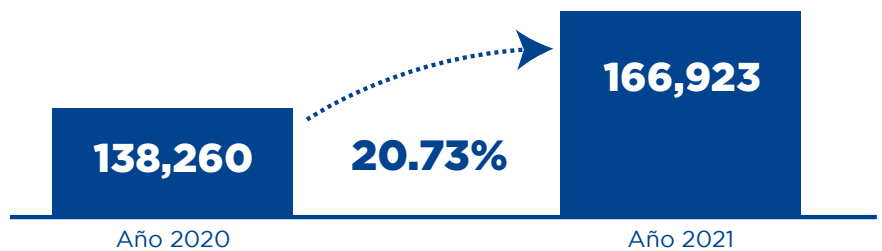
Ofertas digitales

**55.17%**

Ofertas físicas

**44.83%**


COMPARACIÓN INTERANUAL DE OFERTAS RECIBIDAS





Empresas registradas como proveedores del Estado

**102,510**

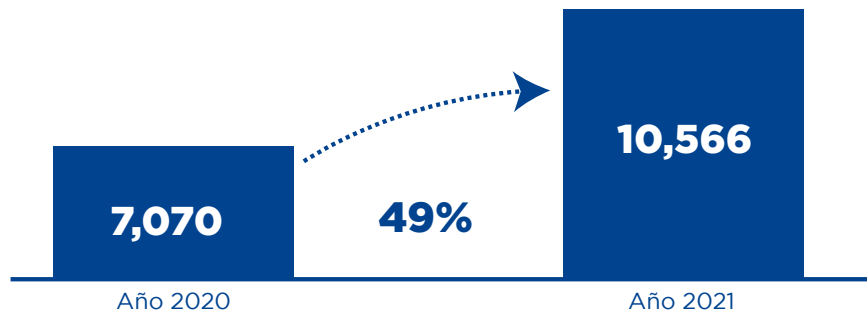


Nuevos proveedores registrados en el 2021

**10,566**

Al comparar los resultados del año 2021 con el año anterior se comprueba el incremento de los nuevos **proveedores registrados en un 49%**, logrando aumentar **el total acumulado a 102,510 empresas registradas como proveedor del Estado.**

**COMPARACIÓN INTERANUAL DE NUEVOS PROVEEDORES ADJUDICADOS 2020 VS 2021**



Proveedoras del Estado con Certificación "Mipyme Mujer" del MICM

**243**

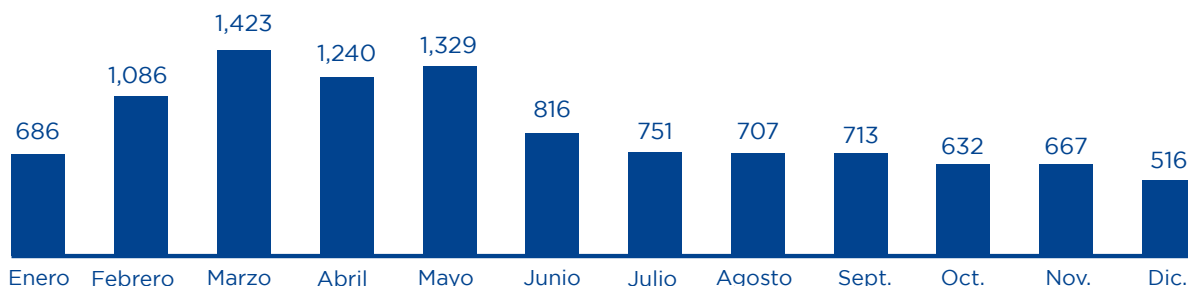


Las empresas lideradas por mujeres **representan el 25% del total de proveedores** del Estado, con **25,597** proveedoras registradas al cierre del año 2021.

Distribución de proveedores registrados según género • Año 2021



**REGISTRO MENSUAL DE NUEVOS PROVEEDORES • AÑO 2021**



Políticas y Normas



**6**

Circulares



**3**

Código de Pautas Ética



**1**

Anteproyecto de Ley

**1**

Ley



**1**

Decreto



**3**

Guía para los Comité de Seguimientos

**1**

Opiniones Legales



**237**

Investigaciones y Reclamos



Casos recibidos  
**1,235**



Casos concluidos  
**981**



Resoluciones Emitidas

**220**

18.33  
Resoluciones promedio por mes



Resoluciones de anulación

**36**

**RD\$ 3,573 MM**  
anulados por resoluciones



Resoluciones Inhabilitación

**34**



Proveedores Inhabilitados

**19**

Cantidad de unidades de compras totales al 31 de Diciembre del 2021



**394**

Unidades de compras implementadas

21 hospitales  
4 servicios regionales  
31 Otras instituciones implementadas



**56**

Capacitaciones realizadas en 2021



**193**



GOBIERNO DE LA  
REPÚBLICA  
DOMINICANA

**HACIENDA**



Dirección General  
Contrataciones Públicas