

BOLETÍN CONTRATACIONES EN CIFRAS ESTADÍSTICAS 2020-2022

Estadísticas de Gestión de los Datos del Sistema
Nacional de Compras y Contrataciones Públicas
(SNCCP) • 16 de Agosto 2020 - 31 Julio 2022



MONTO ADJUDICADO



RD\$237,596 MM

En lo que va de gestión el 18% del monto adjudicado fue dirigido a empresas lideradas por mujeres, logrando así que el proceso de contratación pública sea cada vez más inclusiva.



RD\$41,610 MM

18%



RD\$195,978 MM

82%



CANTIDAD TOTAL DE CONTRATOS

118,760

En el segundo año de gestión fue transado por el Portal Transaccional, dentro del ámbito de la Ley No. 340-06 y su modificación, un monto total de **RD\$152,621 millones en 64,604 contratos adjudicados**, mostrando un incremento de **19.3%** en comparación al mismo periodo del año anterior. Esto evidencia un aumento significativo en el monto adjudicado a proveedores del estado.



Incremento interanual
Monto total adjudicado

RD\$84,975 MM

RD\$152,621 MM

79%

16 de agosto 2020-2021

16 de agosto 2021-2022



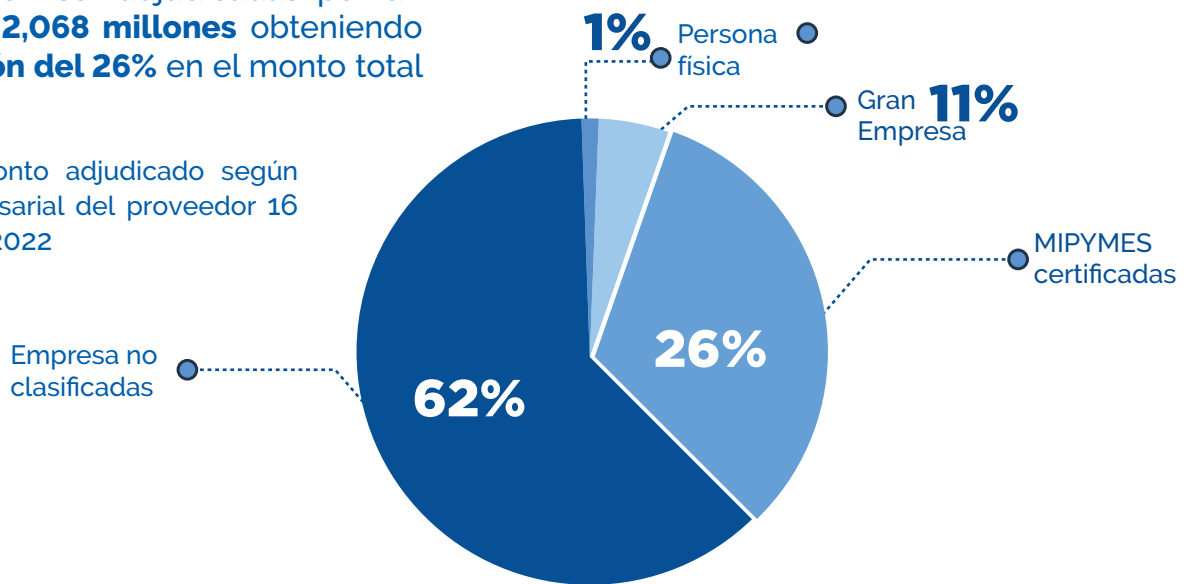
Se evidencia el cumplimiento a la cuota establecida por la **Ley 340-06 de Compras y Contrataciones Públicas** hacia Mipymes y Mipymes Mujeres con :

26.12%
Cumplimiento cuota
a empresas Mipymes

6.0%
Cumplimiento cuota
a empresas Mipymes
mujeres

Las empresas Mipymes proveedoras del Estado alcanzaron ser adjudicadas por un monto de **RD\$62,068 millones** obteniendo **una participación del 26%** en el monto total adjudicado.

Distribución de monto adjudicado según clasificación empresarial del proveedor 16 agosto al 31 julio 2022



Proveedores
distintos adjudicados

11,785



Mipymes
certificadas
adjudicadas

3,588
30.4%

El monto adjudicado mediante las licitaciones públicas **representa el 43.28% del monto total adjudicado**, con **RD\$102,826 MM**. **El 91.2%** del monto total fue transado a través de procesos de compras competitivos.



**MONTO ADJUDICADO SEGÚN
MODALIDAD DE COMPRAS**
16 agosto 2020 – 2022

Total general
RD\$237,596 MM

Licitación pública nacional RD\$102,826 MM	Procesos de excepción RD\$84,759 MM	Comparación de precios RD\$21,519 MM	Compras menores RD\$21,519 MM	
Licitación pública internacional RD\$11,370 MM	Compras por debajo del umbral RD\$3,681 MM	Subasta inversa RD\$296 MM	Licitación restringida RD\$287 MM	Sorteo de obras RD\$150 MM

117,516
Procesos
Publicados



Es importante destacar que el **60.2% de los procesos publicados** por el Portal Transaccional corresponde a procesos de compras por debajo del umbral, modalidad que representa solo el **1.55% del monto total adjudicado** en el periodo.

Cantidad de procesos publicados por modalidad de Compras
16 Ago 2020 - 31 Jul 2022

Compras por Debajo del Umbral 70,748	Compras Menores 33,967	Comparación de Precios 5,994	Procesos de excepción 5,240	Licitación Pública Nacional 1,417
Procesos de Excepción Seguridad Nacional 54	Sorteo de Obras 36	Licitación Pública Internacional 33	Subasta Inversa 23	Licitación Restringida 4



Cantidad de Ofertas Recibidas
422,716



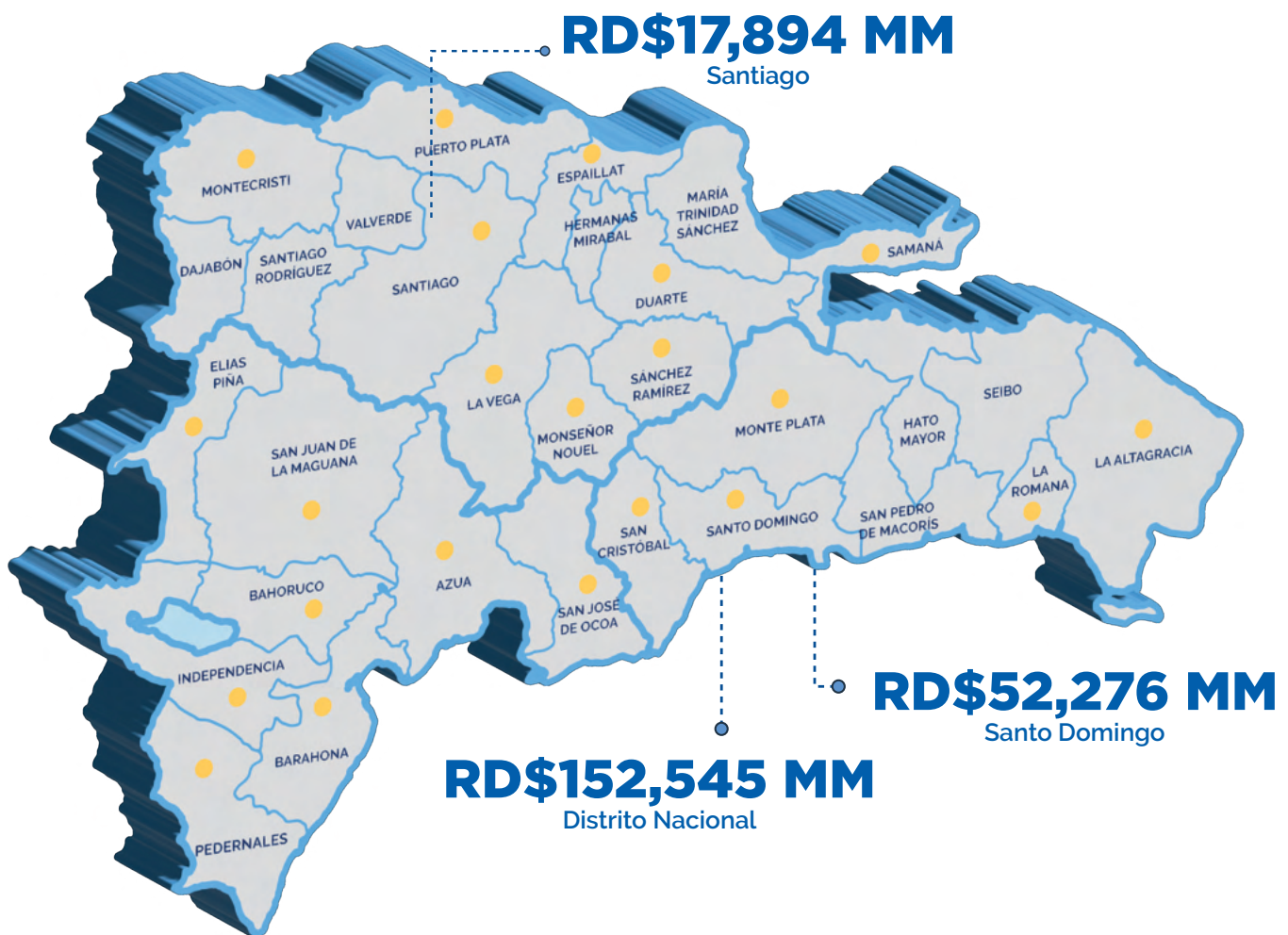
Ofertas Digitales
63%



Ofertas Física
37%

En estos primeros dos años de gestión, se recibieron **266,311 ofertas digitales**, representando el **63%** del total de ofertas recibidas, lo cual refleja una inclinación a este tipo de oferta. Cabe destacar que, desde el 16 de agosto del 2020 hasta la fecha, el Portal Transaccional ha recibido el **48.6% de su histórico** de ofertas totales que data del año 2015.

DISTRIBUCIÓN PROVINCIAL DEL MONTO CONTRATADO EN LA GESTIÓN



Nota: Para mayor información del monto adjudicado a nivel provincial puede visitar nuestra página web DGCP.GOB.DO en la sección de **Datos Abiertos**.



REGISTRO PROVEEDORES DEL ESTADO



En estos dos años de gestión el registro de proveedores del Estado **ha experimentando un crecimiento del 22%** con **19,040 nuevas empresas registradas** como proveedoras del Estado.

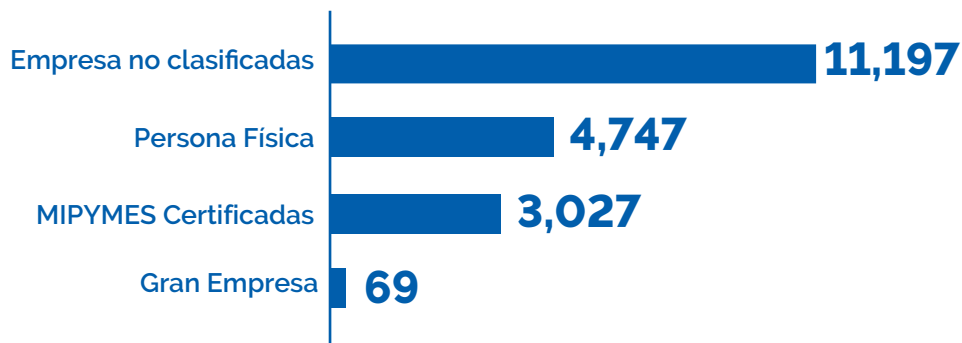


Total de Proveedores Registrados
106,313



Proveedores Registrados en la gestión
19,040

Cantidad de Proveedores Registrados según Clasificación Empresarial 16 de agosto 2020 - 31 de julio 2022



Distribución de Proveedores Registrados según Género 16 Agosto 2020 - 31 Julio 2022



Masculino
13,530
71%




Femenino
5,507
29%



1,101 empresas Mipymes Mujeres registradas en esta gestión, el total de proveedoras Mipymes mujeres ha experimentado un crecimiento del **35%**.

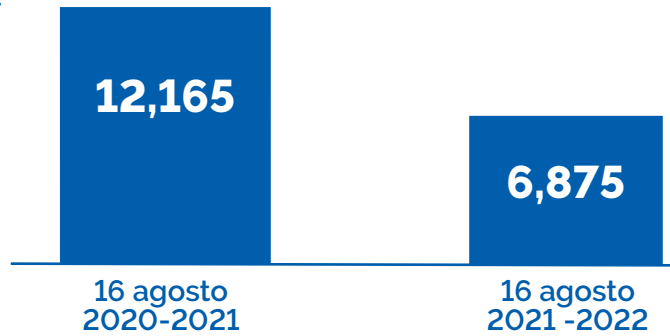
Incremento del registro de empresas Mipymes lideradas por Mujeres

3,116
2005 - 16 agosto 2020



4,217
16 agosto 2020
31 julio 2022


**Comparación interanual
Cantidad de Proveedores Registrados**



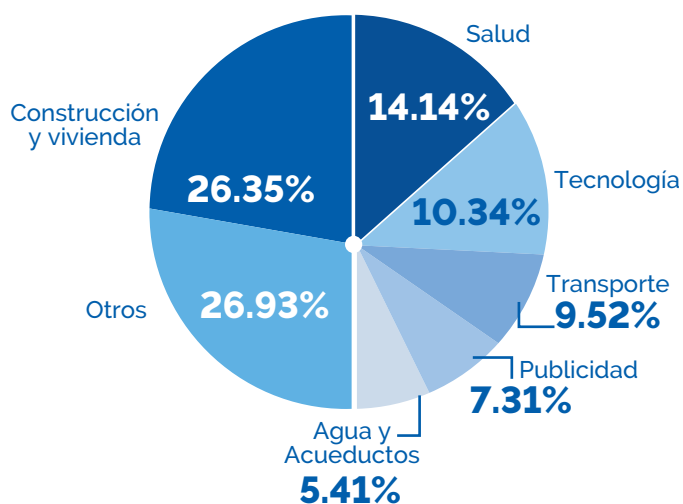
460
Proveedores del Estado actualizados con **Certificación "Mipyme Mujer"** del MICM



PRINCIPALES SECTORES PRODUCTIVOS



	Monto adjudicado	Proveedores adjudicados	Procesos difundidos
Construcción y vivienda	RD\$62,602 MM	3,114	11,071
Salud	RD\$33,589 MM	1,823	17,005
Tecnología	RD\$24,557 MM	1,502	9,889
Transporte	RD\$22,618 MM	1,648	12,691
Publicidad	RD\$17,362 MM	2,823	10,398
Agua y Acueductos	RD\$12,860 MM	218	442



Para más detalle de otros datos consulte:
<https://datosabiertos.dgcp.gov.do/.opendata/visualizaciones>

POLÍTICAS NORMAS Y PROCEDIMIENTOS



1

Proyecto de Ley General de Contrataciones Públicas



14

Resoluciones que rigen el sistema nacional de compras y contrataciones públicas.



1

Código de Pautas de Ética e Integridad



13

Circulares del Sistema Nacional de Compras y Contrataciones Públicas



1

Instructivo sobre la implementación de la Resolución No. PNP-07-2020.



695

Opiniones legales, consultas, comunicaciones o Asistencias Técnicas



2 Guías de adquisiciones

INVESTIGACIONES Y RECLAMOS



1,446
Solicitudes recibidas



1,454
Solicitudes concluidas



6
Investigaciones iniciadas de oficio



RD\$2,789 MM
Montos anulados por resolución oficial

505
Resoluciones emitidas

4
Resoluciones que anulan procedimientos de contratación



71
Resoluciones que anulan actos administrativos

47
Resoluciones que inhabilitan Registro de Proveedor del Estado

4
Resoluciones que suspenden procedimientos de contratación

CAPACITACIONES Y ASISTENCIAS TÉCNICAS

Cantidad de personas participantes



474

Unidades de compras implementadas en el Portal Transaccional

147

Unidades de compras implementadas en dos años de gestión 16 de agosto 2020-2022



15,990

Asistencias técnicas en el uso del Portal Transaccional

2,873

Personas capacitadas en Talleres dirigidos a proveedores en el uso del Portal Transaccional

2,391

Personas capacitadas en Talleres dirigidos a servidores públicos en el uso del Portal Transaccional

284

Personas capacitadas en Talleres Acceso Ciudadano en el Portal Transaccional

245

Personas capacitadas en Taller Responsables Acceso Información (RAI) en el Portal Transaccional

206

Talleres impartidos a proveedores en gestión de RPE y para la participación en los procesos de Subasta Inversa en el Portal Transaccional

147

Cantidad de Instituciones gestionando procesos de compras en el Portal Transaccional

130

Talleres impartidos a servidores públicos en gestión de procesos en el Portal Transaccional

22

Talleres impartidos a servidores públicos en gestión de almacén en el Portal Transaccional

22

Talleres impartidos a sociedad civil en el Portal Transaccional

15

Talleres impartidos a Responsables Accesos Información (RAI) en el Portal Transaccional

