



EDICIÓN ESPECIAL

CONTRATACIONES EN CIFRAS

UN AÑO DE LOGROS,
CRECIMIENTO Y EVOLUCIÓN

Agosto 2020-julio de 2021

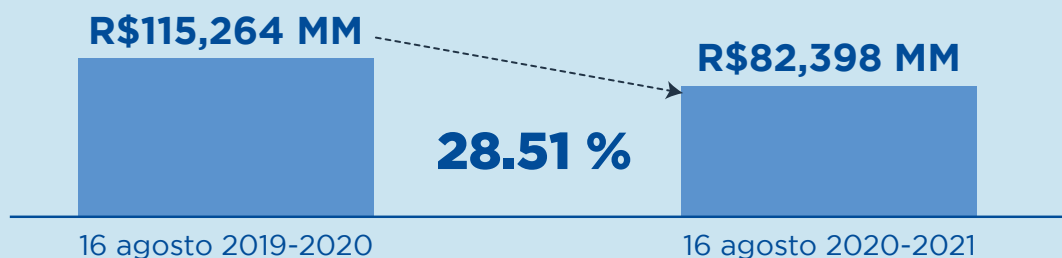
Santo Domingo, República Dominicana



DATOS DEL SISTEMA NACIONAL DE COMPRAS Y CONTRATACIONES PÚBLICAS (SNCCP)

En este primer año de gestión fue transado a través del Portal Transaccional, dentro del ámbito de aplicación de **la Ley No. 340-06 y su modificación**, un monto total de **RD\$82,398 millones en 50,649 contratos adjudicados**. Esto muestra una disminución significativa del gasto del 28.51% en comparación con el monto adjudicado en el mismo periodo el año anterior.

COMPARACIÓN INTERANUAL MONTO TOTAL ADJUDICADO



MONTO ADJUDICADO

82,398 MM



CANTIDAD TOTAL DE CONTRATOS

50,649

El monto adjudicado a mujeres representó el **17% del total adjudicado** mostrando un incremento en distribución del monto total del periodo anterior (16 Ago 2019 - 2020)

Distribución del **monto total adjudicado** Según género
16 Ago 2020 - 31 Jul 2021



R\$14,205 MM

17%



R\$68,191 MM

83%





DISTRIBUCIÓN DEL MONTO TOTAL ADJUDICADO POR CLASIFICACIÓN EMPRESARIAL

Según género

16 Agosto 2020 - 31 Julio 2021



En términos del cumplimiento de la cuota de adjudicación a las MiPymes y MiPymes mujeres, se ha tenido un desempeño positivo, permitiendo superar la cuota de adjudicación en un **4.7%** y **0.7%**, respectivamente.



Cumplimiento cuota
a empresas Mipymes

24.72%

Cumplimiento cuota a
empresas Mipymes mujeres

5.76%

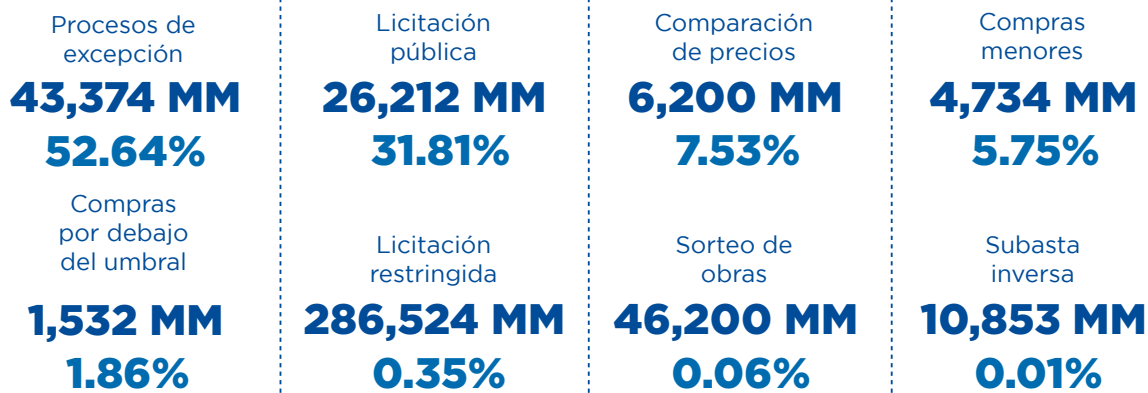


MONTO TOTAL ADJUDICADO POR MODALIDAD DE COMPRAS

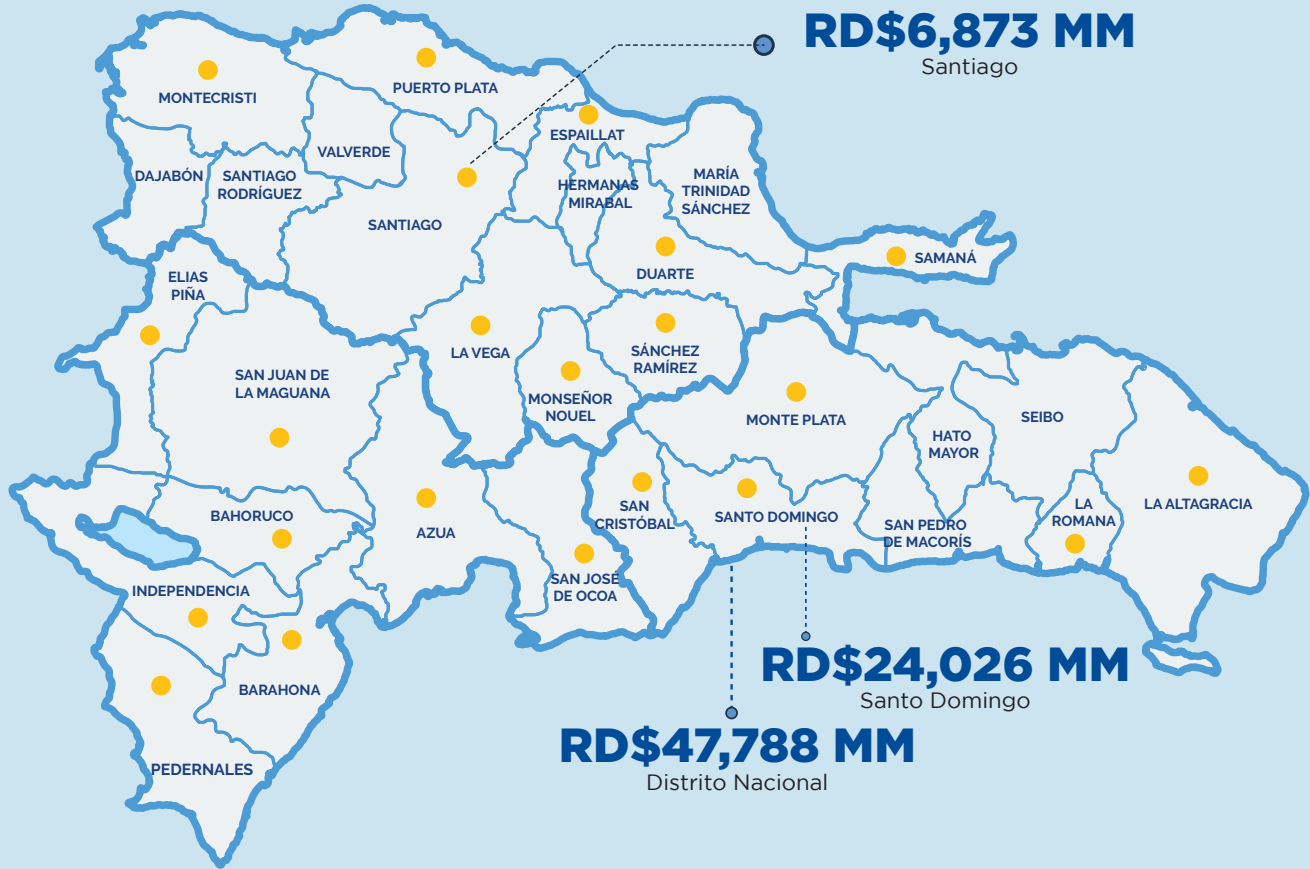
16 Agosto 2020 - 31 Julio 2021



En la distribución del monto total transado se evidencia una importante participación de **52.64% del monto adjudicado** dirigido a procesos de excepción.



DISTRIBUCIÓN PROVINCIAL DEL MONTO CONTRATADO



PROCESOS PUBLICADOS
51,730

Los procesos de compras por debajo del umbral abarcan el **63.55% de los procesos publicados por el Portal Transaccional**, sin embargo, el monto adjudicado en esta modalidad solo representa el 1.86% del total transado en este periodo.

Cantidad de procesos publicados por modalidad de compras 16 agosto 2020 - 31 julio 2021

Procesos de excepción
2,152

Licitación pública
437

Comparación de precios
2,254

Compras Menores
13,971

Licitación pública internacional

Compras por debajo del umbral
32,874

Licitación restringida
2

Sorteo de obras
24

Subasta inversa
5

11

Cantidad de ofertas promedio recibidas por modalidad de compras

■ 16 agosto 2019 - 2020 ■ 16 agosto 2020 - 2021

Comparación de precios

■ 3 ■ 5
66%

Compras Menores

■ 3 ■ 5
66%

Compras por debajo del umbral

■ 1 ■ 2
100%

Licitación pública internacional

■ 2 ■ 3
50%

Licitación pública nacional

■ 2 ■ 20
233%

Licitación restringida

■ 4 ■ 20
400%

Procesos de excepción

■ 3 ■ 4
33%

Sorteo de obras

■ 10 ■ 1,022
10120%

Subasta inversa

■ 1 ■ 5 400%

Comparación de gestión

Cantidad de ofertas recibidas



123,717 | 167,652



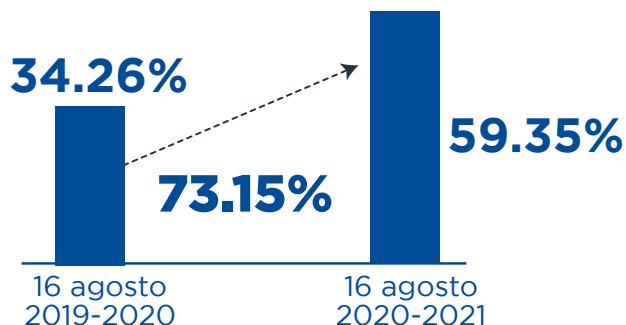
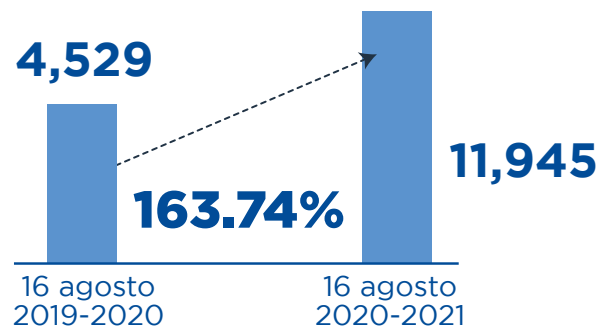
Variación Porcentual
35.51%

■ 16 agosto 2019 - 2020 ■ 16 agosto 2020 - 2021

REGISTRO DE PROVEEDORES DEL ESTADO

Comparación interanual Registro de Proveedores

Al comparar los resultados del primer año de gestión con el mismo periodo del año anterior se evidenció un **incremento del 163.74% de nuevos proveedores registrados**, logrando aumentar el **total acumulado a 99,275** empresas registradas como proveedor del Estado.



Comparación interanual Participación con ofertas digitales

En el primer año de gestión, se recibieron **99,462 ofertas digitales**, representando el **59.33%** del total de ofertas recibidas. Esta distribución muestra un incremento del **73.15%** en comparación al mismo periodo del año pasado, donde se registró una participación del 34.26%.



Empresas registradas como proveedores del Estado

99,275



Proveedores Registrados en el Periodo

(16 agosto 2020 - 31 julio 2021)

11,945

CANTIDAD DE PROVEEDORES REGISTRADOS

Según género
16 agosto 2020 - 31 julio 2021



MUJERES

3,419

29%



HOMBRES

8,526

71%



Proveedoras con certificación Mipyme mujer del MICM

126



Proveedores distintos adjudicados

7,549



Mipymes certificadas adjudicadas

2,220

29.41%



Proveedores inhabilitados y suspendidos en el periodo

266

Las empresas **MIPYMES certificadas por el MICM** representan el **12%** de las **empresas registradas** como proveedores del Estado en el periodo.



CANTIDAD DE PROVEEDORES REGISTRADOS

según clasificación empresarial
16 agosto 2020 - 31 julio 2021

Empresa no clasificadas

7,522

Personas físicas

2,915

MIPYMES certificadas

1,427

Gran empresa

45



Decisiones, Resoluciones y Reclamaciones



Resoluciones emitidas
333

Procedimientos anulados
17

Montos de procedimientos de contratación anulados
2,634 MM

Casos recibidos
1091
Casos concluidos
1001
Tasa de resolución de casos
91.8%

RESULTADOS DEPARTAMENTO IMPLEMENTACIÓN

del 17.08.2020 al 31.07.2021



Asistencias técnicas en el uso del Portal Transaccional
8,598

Numero de personas capacitadas en el manejo del Portal Transaccional
2,910

Nuevas instituciones transando en el Portal Transaccional
22

RESULTADOS DE DEPARTAMENTO DE POLÍTICAS Y NORMAS



Anteproyecto de Ley
1



Resoluciones de Políticas, Normas y Procedimientos
7



Opiniones legales, consultas, comunicaciones o Asistencias técnicas
387



Circulares
8



Guía adquisiciones, Código de Pautas de Ética, Instrutivo
3

